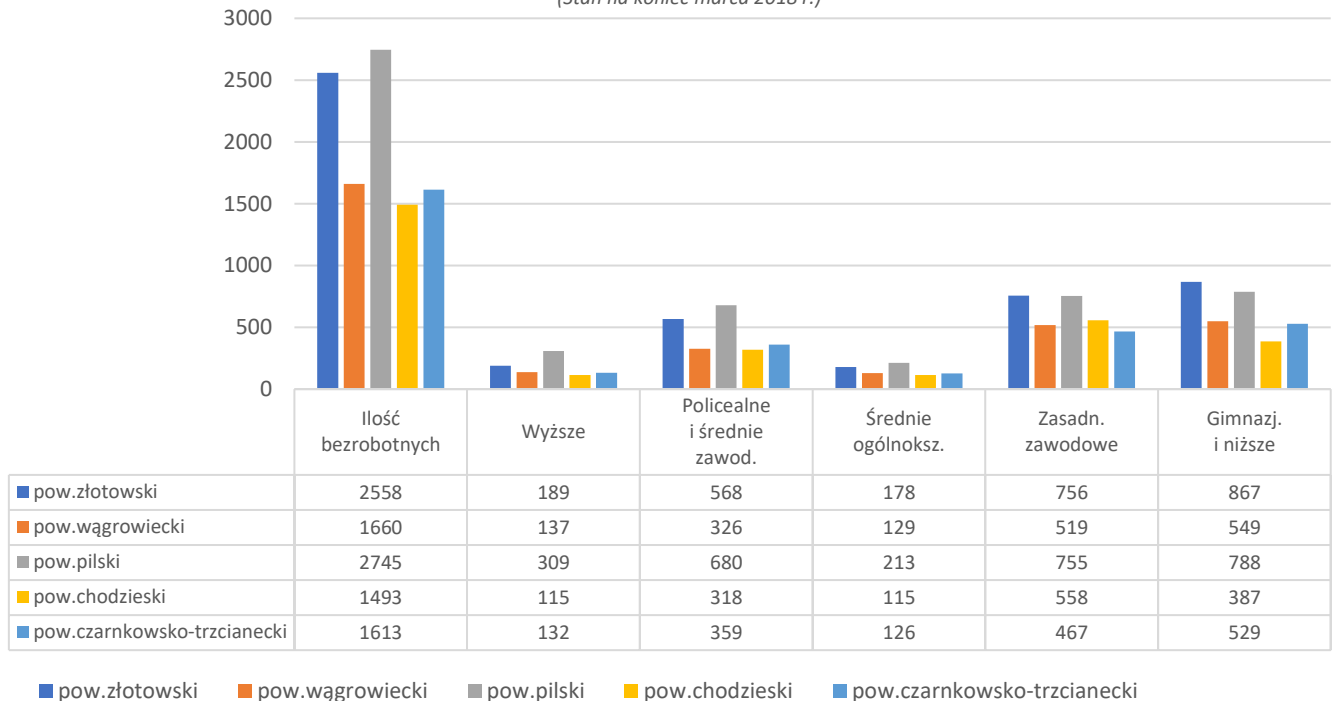


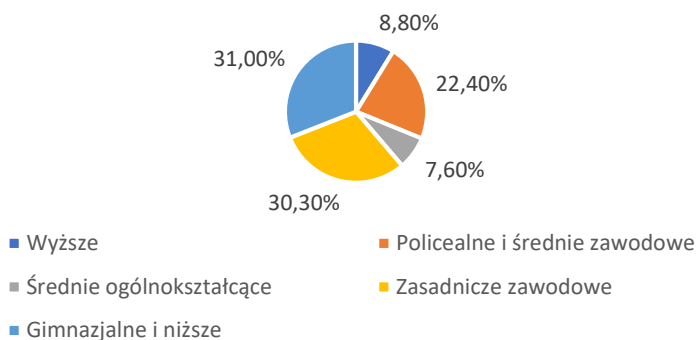


Ilość osób bezrobotnych podregionu piłskiego wg wykształcenia

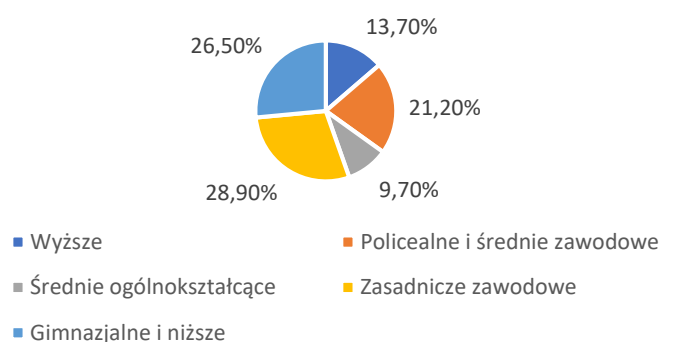
(Stan na koniec marca 2018 r.)



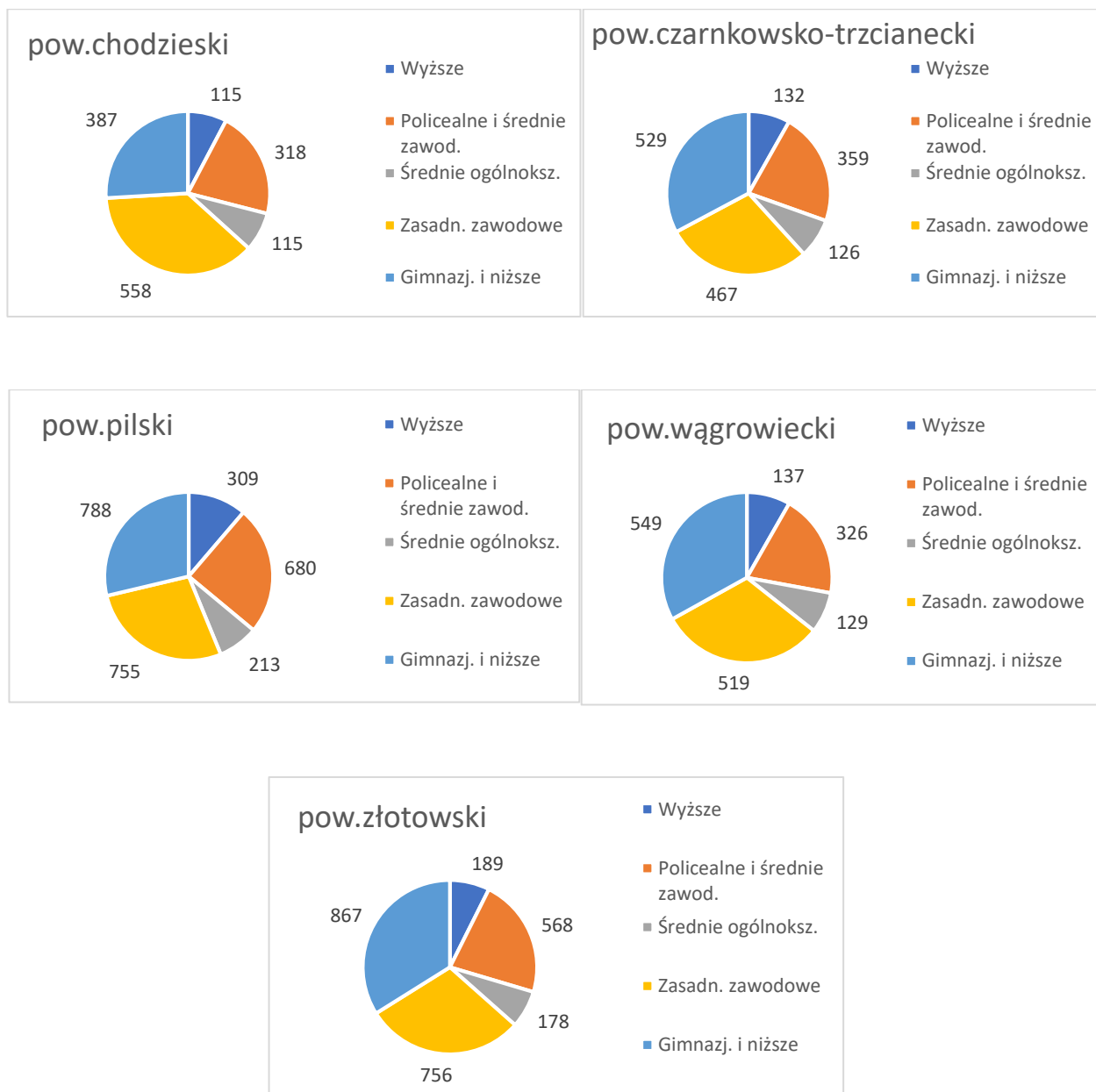
Procentowy udział bezrobotnych wg wykształcenia w podregionie piłskim



Procentowy udział bezrobotnych wg wykształcenia w woj.wielkopolskim



STRUKTURA BEZROBOCIA WG POZIOMU WYKSZTAŁCENIA BEZROBOTNYCH
POSZCZEGÓLNYCH POWIATÓW PODREGIONU PILSKIEGO



Przedstawione powyżej dane pokazują, że największe bezrobocie w podregionie pilskim jest wśród osób z wykształceniem gimnazjalnym i niższym, w następnej grupie znajdują się osoby z wykształceniem zasadniczym zawodowym, a po nich – z wykształceniem policealnym i średnim zawodowym. Wynika z tego, że potrzebne jest bardziej wnikliwe monitorowanie rynku pracy i zapotrzebowania na konkretne specjalności oraz dopasowanie oferty edukacyjnej do potrzeb przedsiębiorców – pracodawców. Ponadto jest to wyraźny sygnał dla naszego Centrum, że doradztwo zawodowe ma tutaj duże znaczenie jako wsparcie dla optymalnego wyboru kierunku kształcenia pod kątem popytu na zawody i równoważenia subregionalnego rynku pracy.



CWRKDiZ

Centrum Wsparcia Rzemiosła, Kształcenia
Dualnego i Zawodowego w Pile