



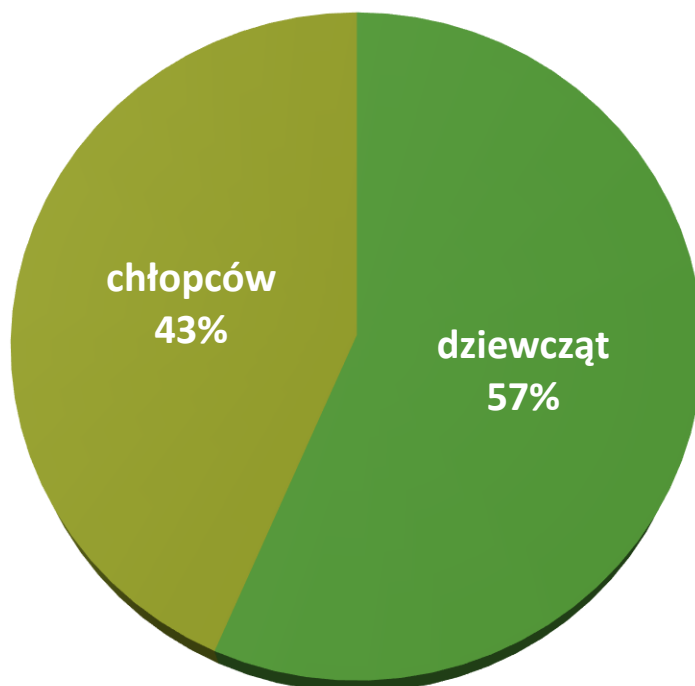
## Raport z badania ankietowego przeprowadzonego w dniu 26.03.2019 podczas Festiwalu Nauki i Zawodu w Trzciance.

Badanie zostało zrealizowane w dniu 26 marca 2019 roku podczas Festiwalu Nauki i Zawodu w Trzciance za pomocą kwestionariusza ankiety. W badaniu wzięło udział 69 osoby, przebadano uczniów ostatnich klas szkół gimnazjalnych oraz uczniów ostatnich klas szkół podstawowych z gminy Trzcianka.

Kwestionariusz ankiety składał się z 7 pytań: trzech zamkniętych, wielokrotnego wyboru oraz czterech zamkniętych, jednokrotnego wyboru.

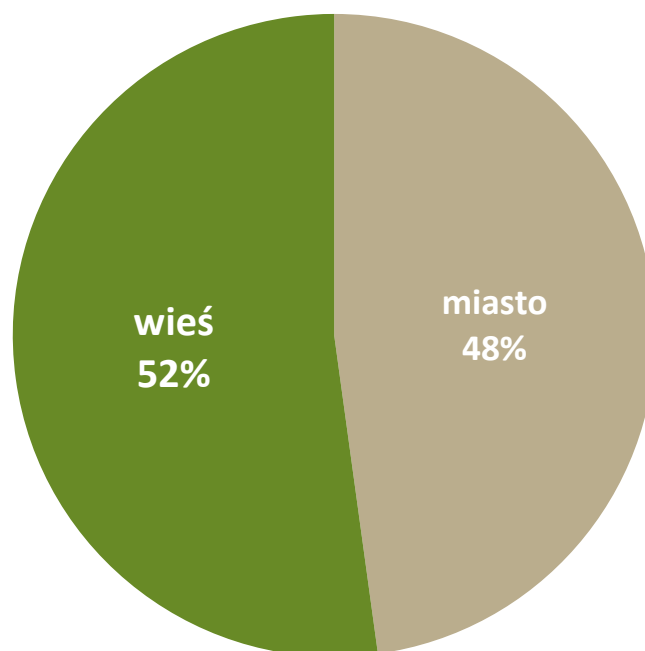
Spośród ankietowanych przeważającą grupę stanowiły dziewczęta (57%), 43% to chłopcy. Charakterystykę uczestników ankiety ze względu na płeć w ujęciu procentowym przedstawia wykres 1.

Wykres 1. Ankietowani wg płci



Na wykresie 2 przedstawiono charakterystykę badanych wg miejsca zamieszkania. Można zaobserwować, że wśród ankietowanych widoczna była niewielka przewaga liczebna młodzieży mieszkającej na wsi.

Wykres 2. Charakterystyka badanych wg miejsca zamieszkania



Na pytanie dotyczące wyboru rodzaju szkoły 43% uczniów deklaruje, że wybierze technikum, 17% szkołę branżową, 30% liceum ogólnokształcące, a 9% jeszcze nie wie, powyższe przedstawiono na wykresie 3.

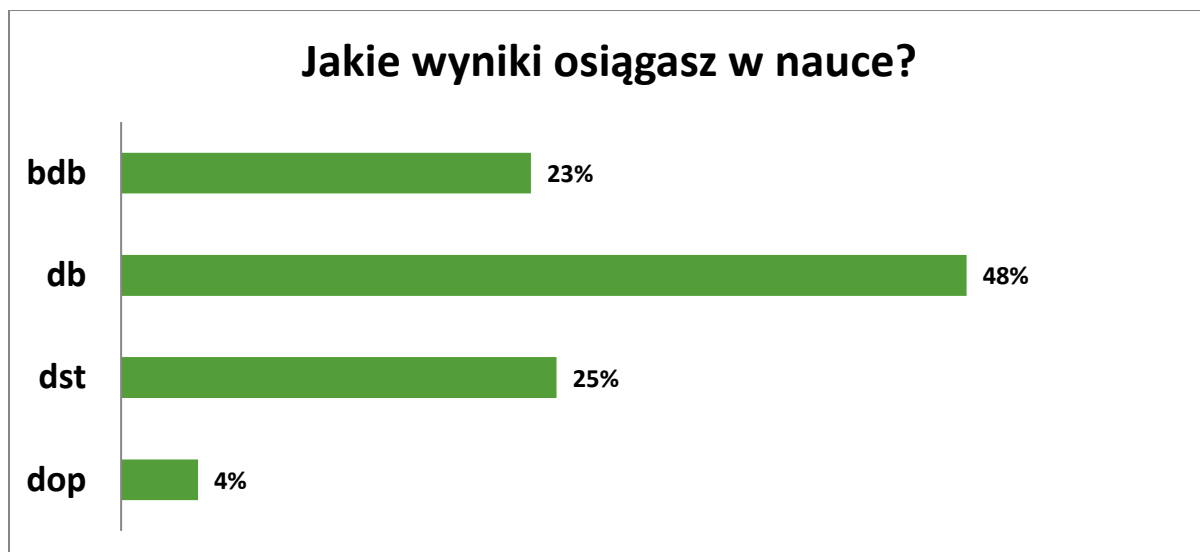
Wykres 3.



Ponadto wśród ankietowanych były osoby, które zadeklarowały już, iż zainteresowane są konkretnym kierunkiem tj. technik logistyk – 6 osób, technik informatyk – 5 osób, technik mechanik – 3 osoby oraz technik leśnik – 4 osoby.

Poniżej na wykresie 4 przedstawiono procentowo wyniki jakie uczestnicy ankiety deklarują, że osiągają w nauce.

Wykres 4.

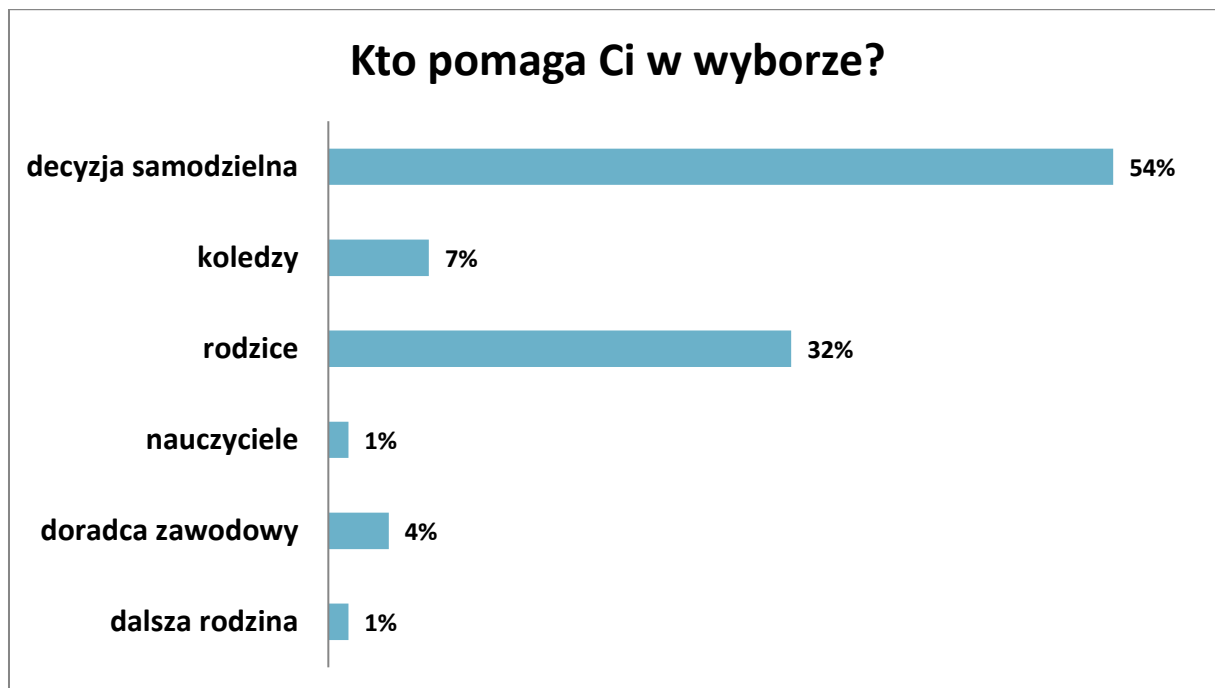


Na pytanie jakie czynniki bierzesz pod uwagę, wybierając szkołę aż 47% ankietowanych odpowiedziało, że kieruje się swoimi zdolnościami i zainteresowaniami, 22% prognozami rynku pracy oraz perspektywami zarobków, 12% odległością od miejsca zamieszkania, 9% sugestią nauczycieli, rodziców, znajomych, 8% kieruje się innymi czynnikami, 1% tradycjami rodzinnymi. Powyższe zależności przedstawia wykres 5.



Na pytanie kto pomaga Ci w wyborze szkoły 54% ankietowanych deklaruje, że podejmuje decyzję samodzielnie, 32% z rodzicami, 7% radzi się kolegów, 1% nauczycieli i tylko 4% korzysta z pomocy doradcy zawodowego.

Wykres 6.



Jak wynika z przeprowadzonego badania ponad połowa ankietowanych była zdania, że ma duży problem z dokonaniem wyboru szkoły, co przedstawia wykres 7.

Wykres 7.

