



# CWRKDiz

Centrum Wsparcia Rzemiosła, Kształcenia  
Dualnego i Zawodowego w Pile

## Raport z badania ankietowego przeprowadzonego w dniach 7-8.02.2019 podczas Powiatowych Prezentacji Edukacyjnych w Chodzieży.

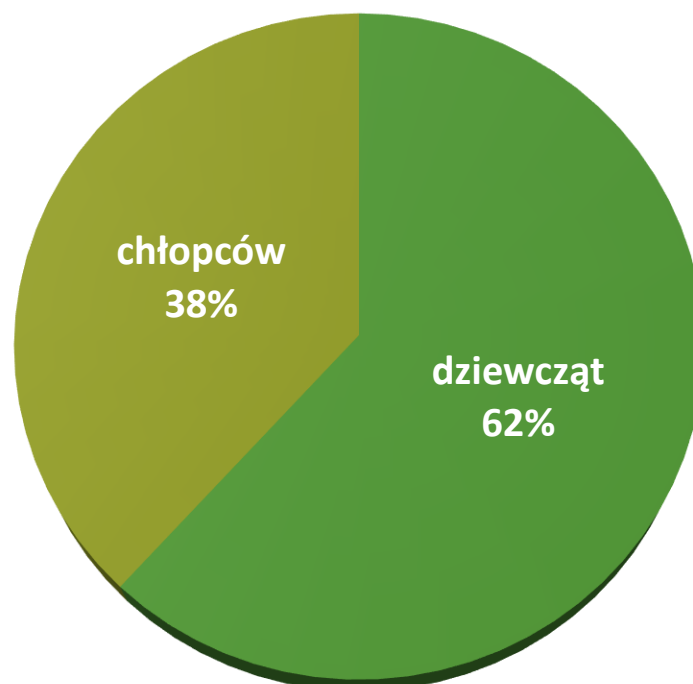
Badanie zostało zrealizowane w dniach 7, 8 lutego 2019 roku podczas Powiatowych Prezentacji Edukacyjnych w Chodzieży za pomocą kwestionariusza ankiety. W badaniu wzięło udział 144 osoby, przebadano N=85 uczniów ostatnich klas szkół gimnazjalnych oraz N=59 uczniów ostatnich klas szkół podstawowych z terenu powiatu chodzieskiego.

Kwestionariusz ankiety składał się z 7 pytań: trzech zamkniętych, wielokrotnego wyboru oraz czterech zamkniętych, jednokrotnego wyboru. Spośród ankietowanych przeważającą grupę stanowiły dziewczęta (62%), 38% to chłopcy.

Charakterystykę uczestników ankiety ze względu na płeć w ujęciu procentowym przedstawia wykres 1.

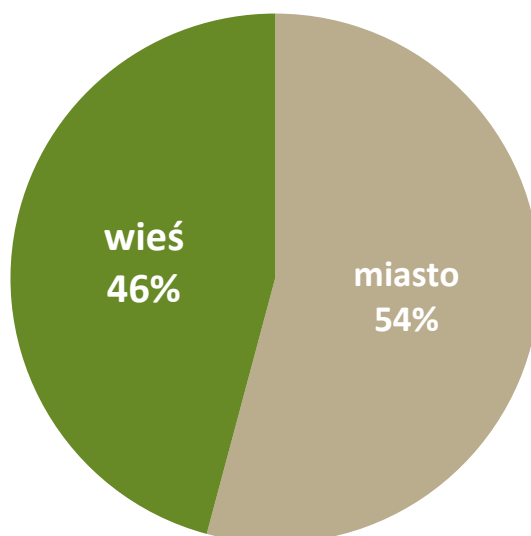
Wykres 1

### Ankietowani wg płci



Wykres 2. Charakterystyka badanych wg miejsca zamieszkania

## Ankietowani wg miejsca zamieszkania



Można zaobserwować, że wśród ankietowanych widoczna była niewielka przewaga liczebna młodzieży pochodzącej z miasta. Na pytanie dotyczące wyboru szkoły 36% deklaruje, że wybierze technikum, 25% liceum ogólnokształcące, 23% jeszcze nie wie i 16% szkołę branżową.

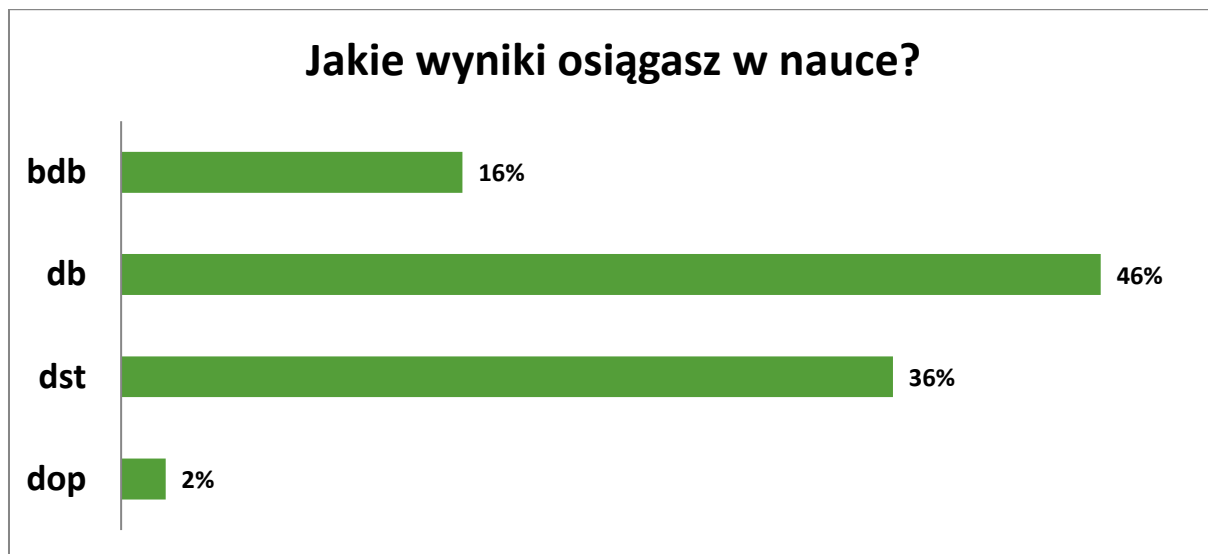
Wykres 3.



Warty zaznaczenia jest fakt, iż 16 osób zadeklarowało, iż zainteresowani są Szkołą Branżową I stopnia w zawodzie fryzjer ponadto 10 osób technikiem informatykiem oraz 8 osób technikiem mechanikiem.

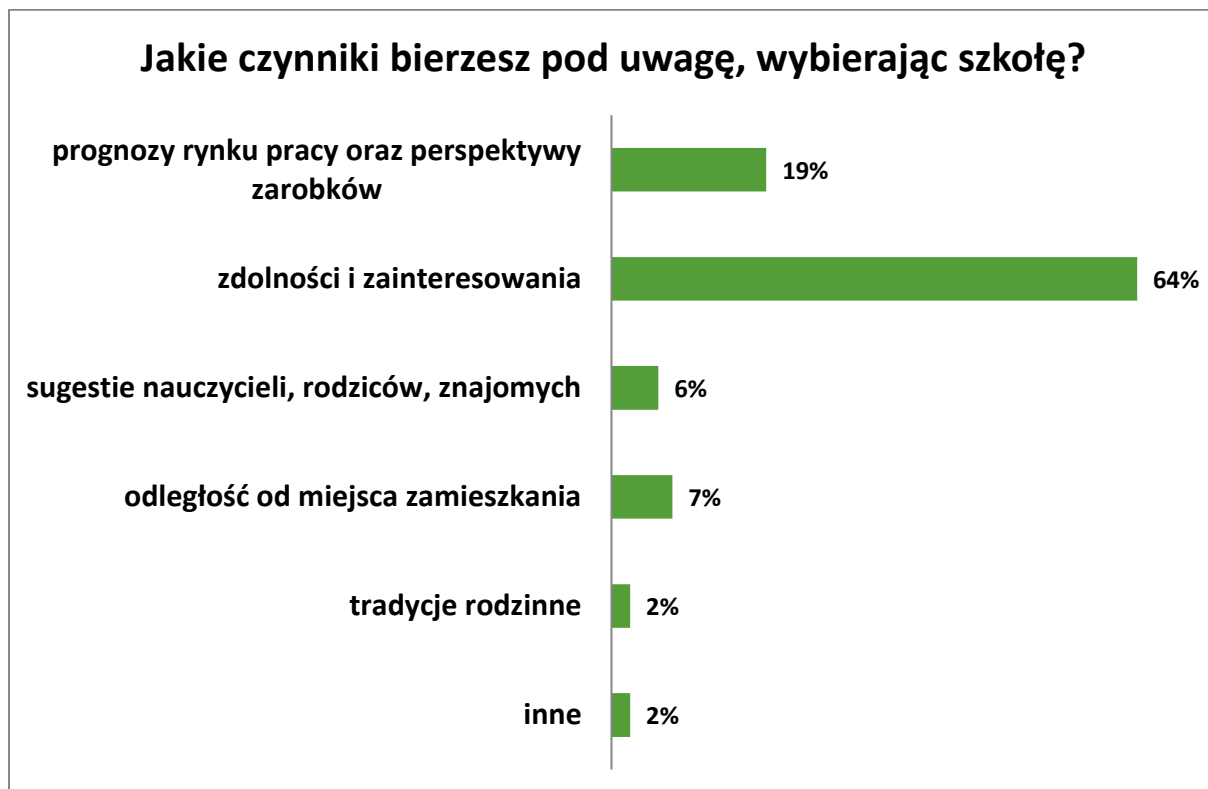
Poniżej na wykresie 4 przedstawiono procentowo wyniki jakie uczestnicy ankiety osiągają w nauce.

Wykres 4.



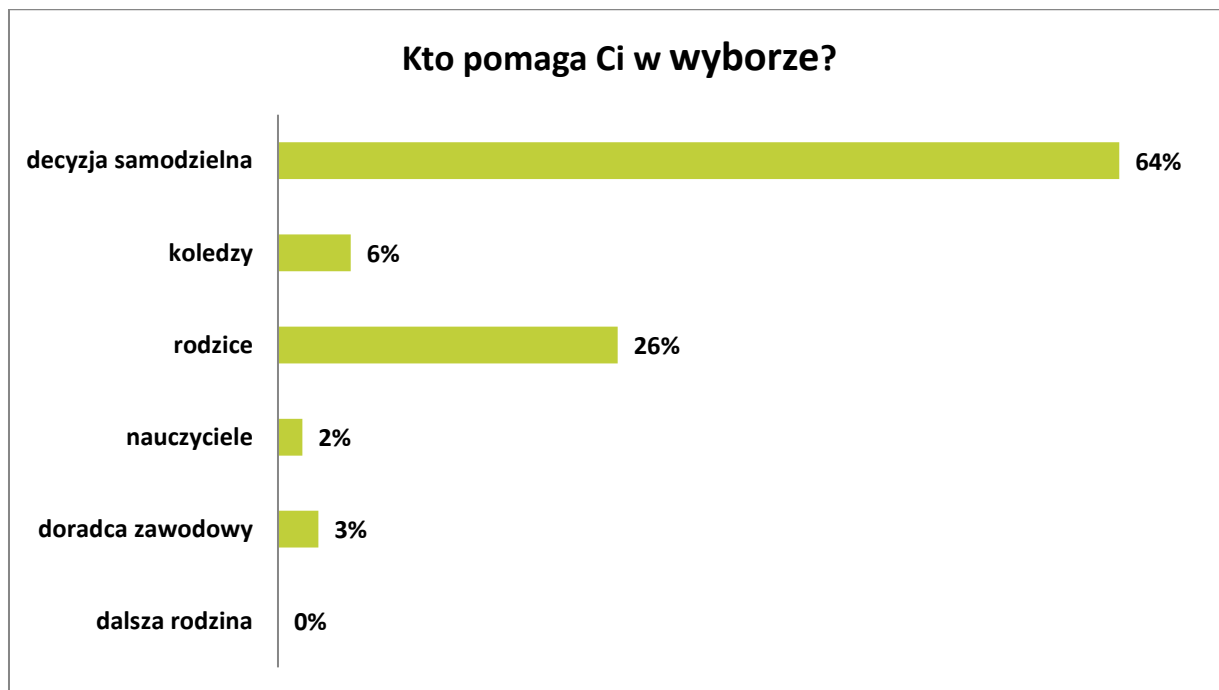
Na pytanie jakie czynniki bierzesz pod uwagę, wybierając szkołę aż 64% ankietowanych odpowiedziało, że kieruje się swoimi zdolnościami i zainteresowaniami, 19% prognozami rynku pracy oraz perspektywami zarobków, 7% odległością od miejsca zamieszkania, 6% sugestią nauczycieli, rodziców, znajomych i tylko 2% tradycjami rodzinnymi. Powyższe zależności przedstawia wykres 5.

Wykres 5



Można zauważyć, iż aż 64% ankietowanych deklaruje, że podejmuje decyzję samodzielnie, 26% z rodzicami, 6% z kolegami i tylko 3% korzysta z pomocy doradcy zawodowego.

Wykres 6



Jak wynika z przeprowadzonego badania połowa ankietowanych była zdania, że ma duży problem z dokonaniem wyboru szkoły, co przedstawia wykres 7.

Wykres 7

