



# CWRKDiZ

Centrum Wsparcia Rzemiosła, Kształcenia  
Dualnego i Zawodowego w Pile

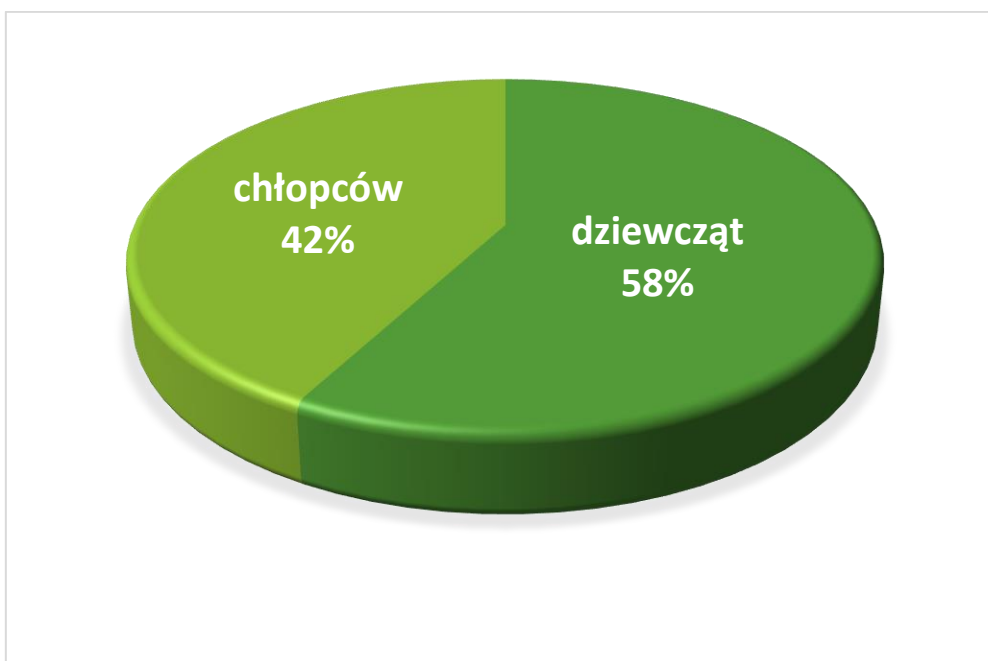
## Raport z badania ankietowego przeprowadzonego w dniu 22.03.2019 roku podczas Powiatowych Targów Edukacyjnych w Wągrowcu.

Badanie zostało zrealizowane w dniu 22 marca 2019 roku podczas Powiatowych Targów Edukacyjnych w Wągrowcu za pomocą kwestionariusza ankiety. W badaniu wzięło udział 57 osób, przebadano uczniów ostatnich klas szkół gimnazjalnych oraz uczniów ostatnich klas szkół podstawowych z terenu powiatu wągrowieckiego.

Kwestionariusz ankiety składał się z 7 pytań: trzech zamkniętych, wielokrotnego wyboru oraz czterech zamkniętych, jednokrotnego wyboru.

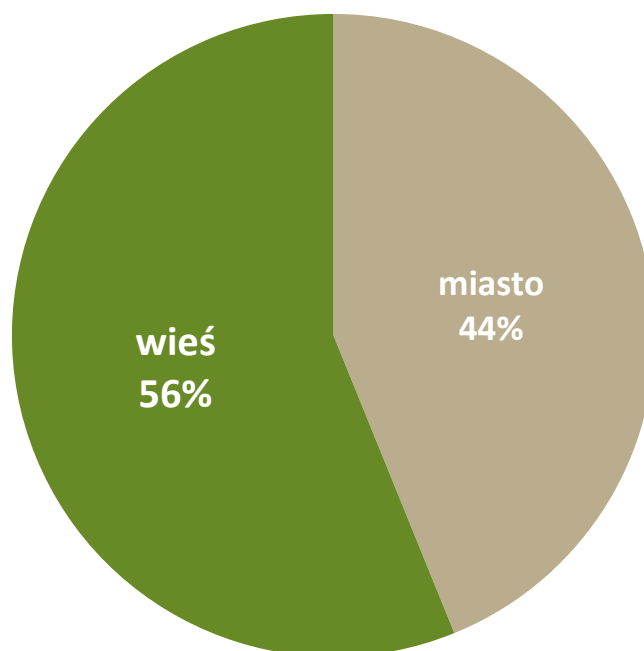
Spośród ankietowanych przeważającą grupę stanowiły dziewczęta 58%, 42% to chłopcy. Charakterystykę uczestników ankiety ze względu na płeć w ujęciu procentowym przedstawia wykres 1.

Wykres 1. Ankietowani wg płci



Na wykresie 2 przedstawiono charakterystykę badanych wg miejsca zamieszkania. Można zaobserwować, że wśród ankietowanych widoczna była niewielka przewaga liczebna młodzieży mieszkającej na wsi.

Wykres 2. Charakterystyka badanych wg miejsca zamieszkania



Na pytanie dotyczące wyboru rodzaju szkoły 35% uczniów deklaruje, że wybierze technikum, 19% szkołę branżową, 16% liceum ogólnokształcące, a 30% jeszcze nie wie, powyższe przedstawiono na wykresie 3.

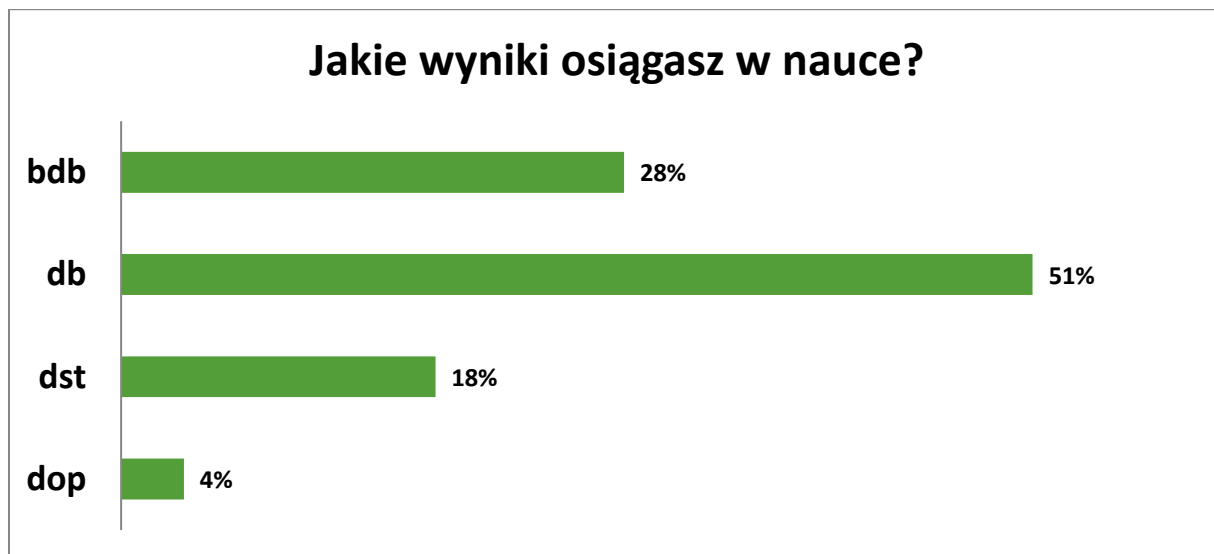
Wykres 3.



Ponadto wśród ankietowanych były osoby, które zadeklarowały już, iż zainteresowane są konkretnym kierunkiem tj. technik logistyk – 9 osób, technik informatyk – 6 osób oraz technik mechanik oraz tapicer – 4 osoby.

Poniżej na wykresie 4 przedstawiono procentowo wyniki jakie uczestnicy ankiety deklarują, że osiągają w nauce.

Wykres 4.



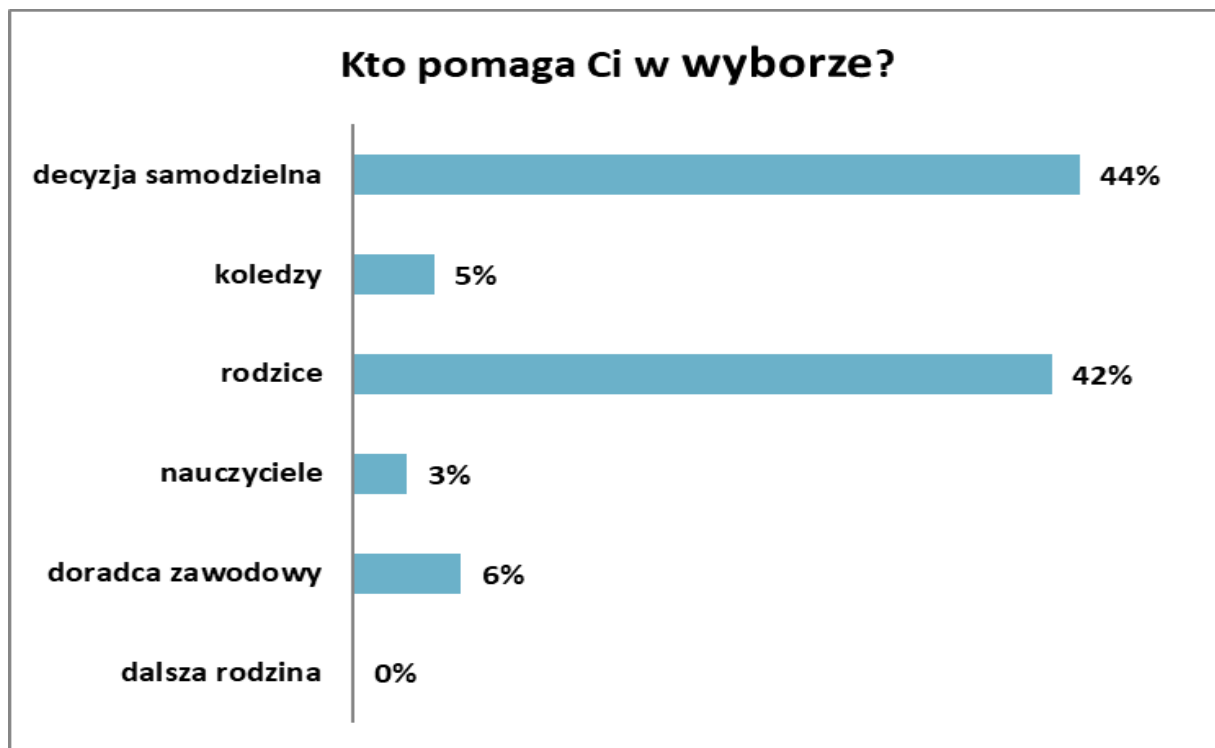
Na pytanie jakie czynniki bierzesz pod uwagę, wybierając szkołę aż 68% ankietowanych odpowiedziało, że kieruje się swoimi zdolnościami i zainteresowaniami, 13% prognozami rynku pracy oraz perspektywami zarobków, 10% odległością od miejsca zamieszkania, 8% sugestią nauczycieli, rodziców, znajomych, 1% innymi czynnikami, nikt nie kierował się tradycjami rodzinnymi. Powyższe zależności przedstawia wykres 5.

Wykres 5.



Na pytanie kto pomaga Ci w wyborze szkoły 44% ankietowanych deklaruje, że podejmuje decyzję samodzielnie, 42% z rodzicami, 5% radzi się kolegów, 3% nauczycieli i tylko 6% korzysta z pomocy doradcy zawodowego.

Wykres 6.



Jak wynika z przeprowadzonego badania ponad połowa ankietowanych była zdania, że ma duży problem z dokonaniem wyboru szkoły, co przedstawia wykres 7.

Wykres 7.

